





onderkant




Vouw eerst de flap met inkeping naar binnen. Daarna de zijflappen en tenslotte de flap met afgeronde punten. Duw die laatste flap naar binnen tot deze in de inkeping valt.



ideeënbus shop
IDEEBUS

bovenkant



Leg het losse vierkant met inkeping op de bodem van de box. Vouw tenslotte de randen van de deksel zoals op het afbeelding. Bij de terugvouw zit een dubbele ril waarmee je de 2 vouwen vlak naast elkaar kan maken. De puntjes aan de voorzijde zijn voor een eventuele verzegeling.

